

**WERTPAPIERBÖRSE**

**Schwächer.** Das europäische Umfeld fand zum Wochenausklang keine klare Richtung. Als Belastungsfaktor wurde erneut der starke Euro genannt. Der ATX gab um 0,21 Prozent nach.

**AUFSTEIGER ATX – 12 MONATE ABSTEIGER**

|                 |        |  |                   |        |
|-----------------|--------|--|-------------------|--------|
| Lenzing         | +2,21% | <p>3230,33 (-6,89) ↓</p> <p>3200<br/>2900<br/>2600<br/>2300</p> <p>Sept. 2016 8. 9. 2017</p> | Flughafen Wien    | -3,12% |
| CA Immob. Anl.  | +1,95% |  | OMV               | -2,06% |
| Wolfford AG     | +1,25% |  | Palfinger         | -1,96% |
| Erste Group     | +0,82% |  | Agrana            | -1,90% |
| RHI             | +0,81% |  | Schoeller-Bleckm. | -1,33% |
| Rosenbauer      | +0,76% |  | voestalpine       | -1,21% |
| EVN             | +0,73% |  | Vienna Ins. Group | -1,04% |
| Andritz AG      | +0,65% |  | Zumtobel          | -0,88% |
| UBM             | +0,60% |  | Do & Co           | -0,75% |
| Kapsch Traffic. | +0,55% |  | AT&S              | -0,70% |

**prime market**

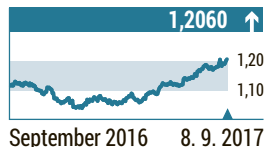
|                    | Aktuell | Zuletzt | Höchst | Tief  |                   | Aktuell | Zuletzt | Höchst | Tief  |
|--------------------|---------|---------|--------|-------|-------------------|---------|---------|--------|-------|
| - Agrana           | 110,8   | 112,95  | 127,47 | 92,29 | +ATB Antrieb.     | 7,68    | 7,65    | 8,18   | 4,01  |
| +AMAG              | 51,66   | 51,52   | 53,2   | 30,8  | +Atrium Europ.    | 3,96    | 3,96    | 4,15   | 3,66  |
| +Andritz AG        | 46,44   | 46,14   | 55,25  | 44,01 | +BKS St           | 17,5    | 17,2    | 18,45  | 16,59 |
| -AT&S              | 11,99   | 12,08   | 12,37  | 9,07  | +BKS Vz           | 17,3    | 17,3    | 17,3   | 14,9  |
| -Buwog             | 25,35   | 25,45   | 26,84  | 20,61 | -Cleen Energy     | 4,25    | 4,5     | -      | -     |
| +CA Immob. Anl.    | 23,85   | 23,99   | 23,96  | 15,63 | +Frauenthal Hold. | 21,2    | 21,2    | 21,99  | 11,26 |
| +Conwert           | 18,52   | 18,5    | 20,06  | 15,25 | =Gurktaler St.    | 9,2     | 9,2     | 13     | 6,9   |
| -Do & Co           | 43,29   | 43,61   | 74,92  | 43,5  | -Gurktaler Vz.    | 7,24    | 7,25    | 7,44   | 5,21  |
| +Erste Group       | 34,86   | 34,58   | 37,67  | 25,26 | +HTI              | 0,7     | 0,7     | 0,99   | 0,58  |
| +EVN               | 13,15   | 13,05   | 13,4   | 10,4  | -Linz Textil      | 400     | 401     | 480    | 350   |
| +FACC              | 11      | 10,99   | 11,29  | 5,03  | -Manner           | 55      | 57      | 60,5   | 52,02 |
| -Flughafen Wien    | 31,68   | 32,7    | 35,8   | 21    | +Oberbank Stämme  | 78,5    | 78,12   | 78,5   | 57,24 |
| -Immofinanz        | 2,26    | 2,27    | 2,3    | 1,66  | +Oberbank Vz.     | 70,4    | 70,2    | 70,4   | 46,3  |
| +Kapsch Traffic.   | 45,3    | 45,05   | 50,7   | 34,6  | -Pankl            | 42,9    | 43      | 45,04  | 31,5  |
| +KTM Industries    | 4,8     | 4,8     | 5,8    | 3,75  | -Sanochemia       | 1,47    | 1,5     | 1,84   | 1,32  |
| +Lenzing           | 148,2   | 145     | 180,75 | 95,76 | +Staatsdruckerei  | 16,8    | 16,5    | 16,8   | 14,5  |
| -Mayr-Melnhof      | 113,55  | 114,05  | 119,9  | 94,33 | +SW Umwelt        | 8       | 7,8     | 10,01  | 6,1   |
| -OMV               | 47,9    | 48,9    | 50,42  | 24,3  | +ams              | 76,9    | 76,95   | 77,75  | 22,85 |
| -Palfinger         | 37,8    | 38,56   | 42,51  | 25,18 | +Infineon         | 20,18   | 20,12   | 20,49  | 14,04 |
| +Polytec           | 16,35   | 16,31   | 18,68  | 7,73  |                   |         |         |        |       |
| -Porr              | 23,26   | 23,4    | 42,13  | 22,9  |                   |         |         |        |       |
| -Post AG           | 37,91   | 38      | 40,42  | 30,3  |                   |         |         |        |       |
| +Raiffeisen Bank   | 27,24   | 27,2    | 28,28  | 12,9  |                   |         |         |        |       |
| +RHI               | 31,63   | 31,38   | 34,15  | 20,75 |                   |         |         |        |       |
| +Rosenbauer        | 57,19   | 56,76   | 59,79  | 51,1  |                   |         |         |        |       |
| -Schoeller-Bleckm. | 60,8    | 61,62   | 79,2   | 50,84 |                   |         |         |        |       |
| -Semperit          | 24,64   | 24,7    | 30,97  | 23,7  |                   |         |         |        |       |
| +S Immo            | 13,95   | 13,9    | 14,24  | 9,03  |                   |         |         |        |       |
| -Strabag           | 35,25   | 35,45   | 38,9   | 29,1  |                   |         |         |        |       |
| -Telekom Austria   | 8,08    | 8,11    | 8,23   | 4,94  |                   |         |         |        |       |
| +Uniqqa            | 8,48    | 8,47    | 8,9    | 5,67  |                   |         |         |        |       |
| +UBM               | 39,5    | 39,27   | 39,99  | 29,8  |                   |         |         |        |       |
| +Valneva           | 2,88    | 2,87    | 3,28   | 2,37  |                   |         |         |        |       |
| -Verbund Kat. A    | 18,36   | 18,46   | 18,8   | 13,33 |                   |         |         |        |       |
| -Vienna Ins. Group | 24,32   | 24,57   | 26,35  | 17,05 |                   |         |         |        |       |
| -voestalpine       | 42,99   | 43,51   | 44,66  | 29,25 |                   |         |         |        |       |
| -Warimpex          | 1,31    | 1,32    | 1,41   | 0,67  |                   |         |         |        |       |
| -Wienerberger      | 19,11   | 19,16   | 22,76  | 13,84 |                   |         |         |        |       |
| +Wolfford AG       | 16,2    | 16      | 25,53  | 16    |                   |         |         |        |       |
| -Zumtobel          | 14,07   | 14,2    | 19,99  | 13,95 |                   |         |         |        |       |

**sonstige Aktien/Auslandsbörsen**

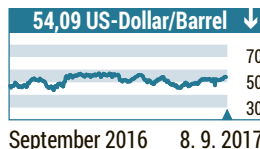
**Valutenkurse**

|                        | Kunde zahlt | erhält |
|------------------------|-------------|--------|
| US-Dollar              | 1,225       | 1,189  |
| Kanadische Dollar      | 1,4925      | 1,4275 |
| Australische Dollar    | 1,537       | 1,441  |
| Neuseeländische Dollar | 1,806       | 1,496  |
| Pfund Sterling         | 0,9265      | 0,9035 |
| Schweizer Franken      | 1,174       | 1,108  |
| Schwedische Kronen     | 9,7015      | 9,3725 |
| Russische Rubel        | 73,8        | 63,8   |
| Japanische Yen         | 132,15      | 127,25 |
| Ungarische Forint      | 311,2       | 301,2  |
| Kroatische Kuna        | 7,634       | 7,234  |
| Tschech. Kronen        | 27,45       | 24,75  |
| Türkische Lira         | 4,341       | 3,891  |

**1 EURO IN US-DOLLAR**



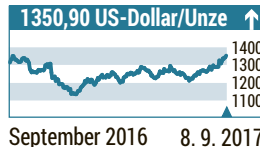
**ROHÖL BRENT**



**Münzen, Gold, Preise**

|                         | Kunde zahlt | erhält  |
|-------------------------|-------------|---------|
| Philharmoniker 1 Unze   | 1161        | 1131    |
| Philharm. 1 Unze Silber | 18,25       | 15,75   |
| Golddukaten, einfach    | 134         | 126     |
|                         | aktuell     | zuletzt |
| Juli-Index (00/96)      | 137,6       | 144,8   |

**GOLDPREIS**



# Es läuft rund in der Sägeindustrie

Netzwerken und gemeinsame Projekte gestern beim Internationalen Holztag der Holz- und Sägeindustrie in Pörschach.

Von Astrid Jäger

Während 2012 und 2013 schwierige Jahre für die Holz- und Sägeindustrie in Österreich waren, läuft es in den vergangenen drei Jahren wieder mehr als rund. „Seit 2014 verzeichnen wir ein kontinuierliches Wachstum. Und auch heuer rechnen wir wieder mit einem Plus von rund fünf Prozent“, sagt Herbert Jöbstl, Vorsitzender der Österreichischen Sägeindustrie und Geschäftsführer von Stora Enso in Zentraleuropa.

Er war gestern ebenso wie viele Branchenkollegen beim Internationalen Holztag im Parkhotel in Pörschach vertreten. Rund 200 Teilnehmer, viele davon aus Italien, haben das Treffen zum Netzwerken und zur Besprechung unterschied-

lichster Projekte genutzt. Überhaupt ist Italien einer der wichtigsten Exportmärkte. 49 Prozent der knapp 2,3 Millionen Festmeter Nadelschnittholz gehen zu den südlichen Nachbarn. Und aufgrund der geografischen Nähe spielt Italien für die Kärntner Holz- und Sägeindustrie eine noch wichtigere Rolle.

Während österreichweit rund 48 Prozent der Gesamtfläche mit Wald bedeckt sind, sind es in Kärnten 61 Prozent. Die Holzindustrie in Kärnten zählt 160 Säge- und Holzverarbeitende Betriebe mit rund 2900 Arbeitsplätzen. Österreichweit sind es 1300 Betriebe, davon wiederum 1050 Sägewerke, mit insgesamt 25.000 Beschäftigten. Laut Pro Holz liegt der Produktionswert der Holzwirtschaft in Kärnten



**1** **Milliarde** Euro beträgt der Produktionswert der Holzwirtschaft laut Pro Holz in Kärnten. 61 Prozent der Gesamtfläche sind in unserem Bundesland mit Holz bedeckt.

**1300**

**Betriebe** zählen aktuell zur österreichischen Holzindustrie. 1050 davon sind Sägewerke.

**49**

**Prozent** der Nadelschnittholzexporte gehen auf den italienischen Markt, 18 Prozent nach Deutschland.

**8** **ist der Rang**, welchen die österreichische Sägeindustrie im internationalen Vergleich bei den Nadelschnittholzproduzenten belegt. Beim Nadelschnittholzexport ist es Platz 7.



“

Wesentlich ist, dass die Sägeindustrie auch im Bereich der Weiterverarbeitung stärker geworden ist.

**Herbert Jöbstl**

“

bei knapp einer Milliarde Euro.

**Eine Herausforderung** waren in diesem Jahr die großen Schadholzmengen, die wetterbedingt in vielen Regionen angefallen sind. Die heimische Holzbranche sei es aber gewohnt, mit diesen

gut umzugehen, erklärt Carl-Erik Torgersen, der Vorsitzende des Holzhandels in Österreich. Die Rundholzlager der Sägeindustrie seien gut gefüllt.

Wesentlich für Jöbstl ist, dass „die Sägeindustrie in den vergangenen Jahren auch im Bereich der Weiterverarbeitung stärker geworden ist, und sich mit neuen Produkten breiter aufstellt“. So könne immer noch gut ausbalanciert werden, sollte ein Teil wegbrechen. Positiv wirkt sich auf die Holz- und Sägeindustrie außerdem der starke Trend in Richtung Holzbau aus.

Nach Italien ist Deutschland mit 18 Prozent der wichtigste Exportmarkt der Österreicher für Nadel-schnittholz, gefolgt von Levante (13 Prozent) und Japan und Restasien mit acht Prozent.

**KLAGENFURT**

# Hadn und Hirse als neuer Trend

Interreg-Projekt will Anbau von glutenfreien Pflanzen wie Hadn und Hirse als Wirtschaftsfaktor etablieren.



**Fritz Katz erklärt die Besonderheiten des Hadn beim Feldtag in St. Peter am Bichl**

FERTSCHEY

**B**is in die 1950er-Jahre waren sie typisch für die Grenzregion zwischen Kärnten und Italien und wurden später durch den intensiven Anbau von Weizen und Mais ersetzt: alte Sorten wie Hirse – Kleingetreide aus der Familie der Gräser – und Hadn (Buchweizen), als Knöterichgewächs ein sogenanntes Pseudogetreide. Nun will, das auf dem Lebensmittelsektor führende Südtiroler Unternehmen Dr. Schär, das seit 2014 auch eine Niederlassung in Klagenfurt hat, im Rahmen des Interreg Italien-Österreich-Projektes „Re-Cereal“ gemeinsam mit der Kärntner Saatbaugenossenschaft die Neuausbreitung dieser Kulturen fördern. Ziel ist die Gewinnung von Kärntner Rohstoffen für glutenfreie Produkte. Projektpartner sind auch die Universitäten Udine und Innsbruck, sowie das Versuchszentrum Laimburg in Südtirol.

In St. Peter am Bichl in der Gemeinde Klagenfurt und in St. Donat befinden sich seit November 2016 Versuchsfelder in der Gesamtgröße von einem Hektar. Bis April 2019 sollen Parameter für die Verbesserung von Qualität und Ertrag, sowie Optimierung der Anbaumethoden erarbeitet werden. Hirse und Hadn, bis-

her meist nur als Zweitfrucht angebaut, sollen als Hauptfrucht auftreten. „Der Anbau soll sich wieder lohnen. Alte Kultursorten sollen wieder an Bedeutung gewinnen. Wir wollen durch Know-how-Transfer züchterische Erfolge erzielen“, betonte Rainer Frank von der Kärntner Saatbau bei einem Feldtag.

**Der Anbau** in Kärnten, wo 40 Sorten getestet werden, ist noch nicht ausgereift. Bei der trocken-toleranten Hirse sei der Unkrautdruck sehr hoch, erklärte Fritz Katz von der Kärntner Saatbau. Der Hadn, bei dem Blühwetter und Bienenflug eine wesentliche Rolle spielen, könne sein Ertragspotenzial noch nicht entfalten. „Wenn es zu warm ist, trocknet die Blüte aus und ist für Bienen nicht mehr attraktiv“. Kreuzungen erschweren die Sortenreinheit.

Besonderes Augenmerk werde auf die Entwicklung von Mahlprozessen gelegt, die die wertvollen Nährstoffe bewahren, erläuterte Gerald Seiler, Geschäftsführer der Dr. Schär Austria - Niederlassung in Klagenfurt, die 35 bis 40 Mitarbeiter beschäftigt. Aufgrund der Nachfrage sollen weitere 20 eingestellt werden.

**Elke Fertschey**